

AruAL patio PARELLEL 88 INOWA EX

väljaspool asetseva liugavatava raamiga puitalumiinium uks/aken

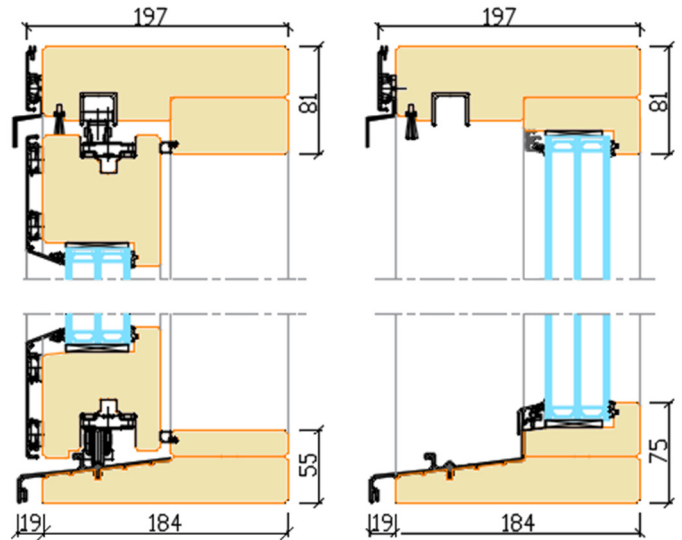
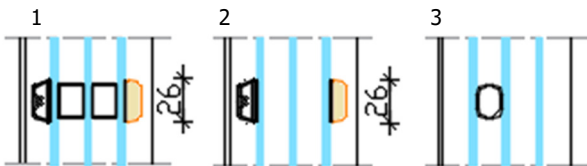
- Lükandraami igast küljest ümbritsevad riivistuspunktid tagavad elemendi turvalise riivistamise ja ümberringi ühtlase tihendusurve
- Innovatiivne ristisuunaline sulgemine
- Ukse riivistamine on mugav ja ei vaja palju jõudu.



Ukse avamiseks tuleb käepide pöörata üles ja seejärel saab ukse kõrvale lükata

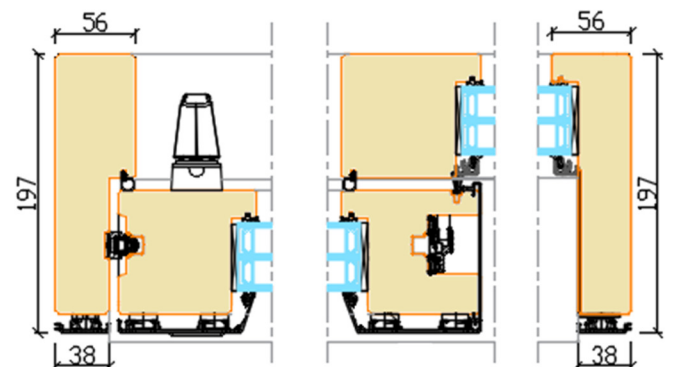
Ukse sulgemiseks tuleb käepide pöörata alla ja kinni vajutada.

- Lengi sügavus 197 mm
- Puitmaterjali valik:
 - sõrmjätkatud või oksavaba männiliimpuit;
 - tammeliimpuit
- Puitpindade viimistlus vesibaasiliste värvide või lasuuridega. Värvivalik RAL toonikaardi järgi, lasuuri toonid vastavalt tootja näidistele.
- Kattealumiinium pulbervärvitud
- 3-kihiline klaaspakett
- Klaasimine väljastpoolt
- Klaasijaotused:
 - viini prossid (1)
 - klaasi pinnale liimitud dekoratiivliistud (2)
 - klaaspaketisisesed dekoratiivliistud (3)



Avatav osa

Mitteavatav osa

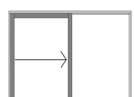


Raami laius 756 ... 2045 mm
 Raami max kaal 200 kg
 Raami kõrguse lause suhe max 2:1
 Lengi laius 1500 ... 6400 mm
 Lengi kõrgus 750 ... 2650 mm

- Standardina on seespool käepide ja väljaspool süvikäepide
- Lisana võimalikud:
 - lukustatavad käepidemed
 - 2-poolsed käepidemed + euro südamikuga lukustus
 - eriklaasid (karastatud, lamineeritud, päikesekaitse, isepuhastuvad, muster jt),
 - klaaspakettidel erinevast materjalist ja erinevat värvi servalliistud;
- Toote U-väärtus 0,80W/m²K (2500x2100mm; Ug-0,53)

Vaated väljastpoolt

Skeem A



1 lükandraam vasak



1 lükandraam parem

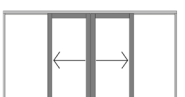
Skeem K



2 lükandraami külgedel



Skeem C



2 lükandraami keskel



Lükandukse mitteavatav osa on püstimpostiga jaotatud mitmeväljaliseks